


## ケース用ベース

### HB シリーズ (1パック 10 個入)

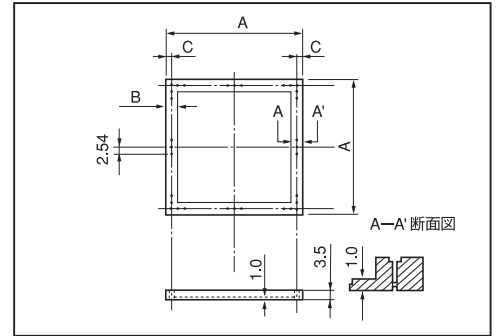
RoHS対応

- ケースにエポキシ樹脂を注入しない場合に使用するベースです。
- 全周に 2.54mm ピッチで穴があけてあります (穴は途中でふさがっています。)
  - 必要な場所にピンを圧入して固定して下さい。
- 材質……PBT 黒色 (UL94V-0)
  - ……ピン……黄銅、ニッケル下地金メッキ
- 使用温度範囲……- 40 ~ + 125℃
  - (HA シリーズ取付后)



品番	A	B	C	適合ケース
HB-3	27.8	5.24	3.74	HA-1-3, HA-2-3
HB-4	37.8	5.16	3.66	HA-1-4, HA-2-4
HB-5	47.8	5.08	3.58	HA-1-5, HA-2-5
HB-6	57.8	5.0	3.5	HA-1-6, HA-2-6

- 使用上の御注意 (HA ケースに HB をつけた場合)
  - 高温で使用される場合、密閉状態になりますと中の空気が膨張する為、ケースがふくれ上がりますので、使用しないピン部に 1ヶ所空気穴をあけて下さい。




## ピン

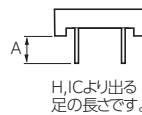
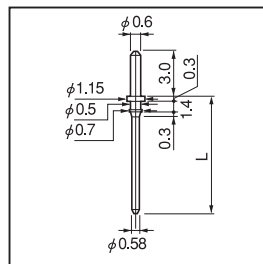
### HF シリーズ (1パック 100 本入)

RoHS対応

- HB シリーズに使用する為のピンです。




品番	L	A
HF-1-1	8	3.5
HF-1-2	10	5.5



## 圧入工具

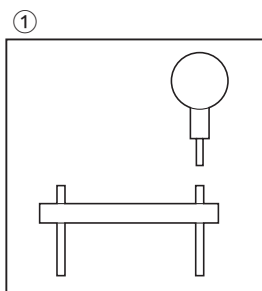
### 品番 HBX-1

Tool

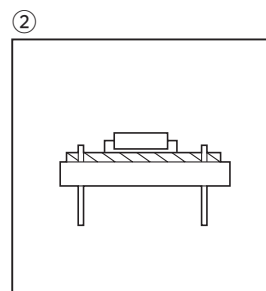


- HF シリーズのピンを HB に圧入する為の工具です。

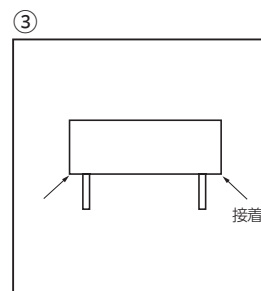
## 使用方法



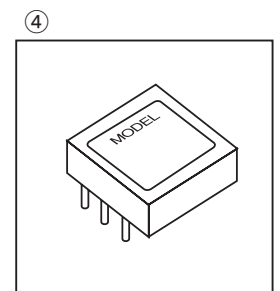
① ベースに圧入工具 (品番 HBX-1) を使用してピン (HF シリーズ) を圧入する。



② ベースにプリント基板を取付けピンに半田付する。



③ ケース (HA シリーズ) をかぶせてベースとケースの間を接着する。



④ 上部にラベルを貼って完成です。