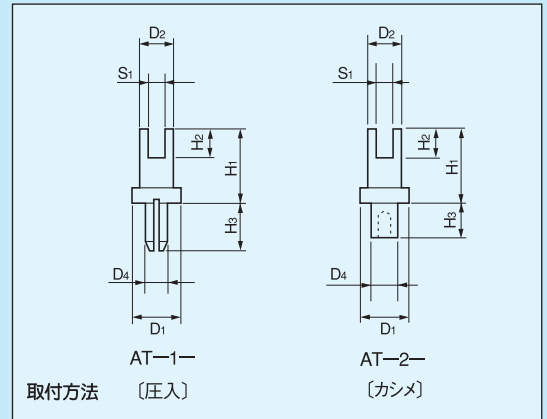
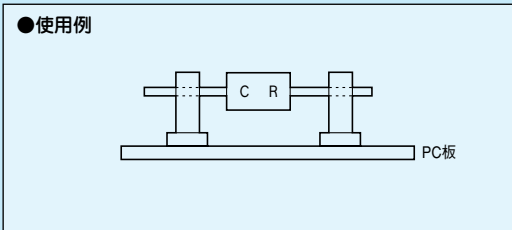


RoHS対応

調整部品用端子〔ATシリーズ〕(1パック1000本入)

- コンデンサー、抵抗等調整部品の取付けに御使用下さい。
- 材質……黄銅
- 処理……ニッケル下地金メッキ



調整部品用

■寸法表

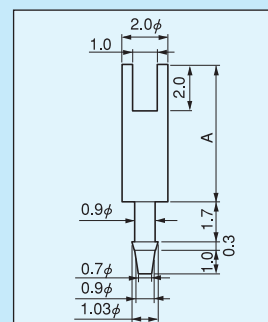
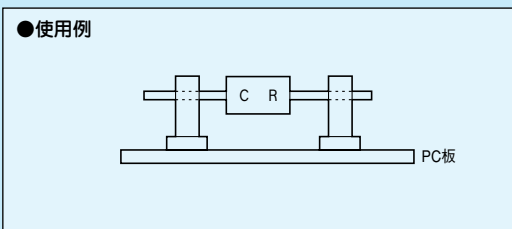
| 品番 | D ₁ | D ₂ | S ₁ | D ₄ | H ₁ | H ₂ | H ₃ | プリント板取付穴径 | 圧入工具先端チップ |
|--------|----------------|----------------|---------------------|----------------|----------------|----------------|----------------|-----------|-----------|
| AT-1-1 | 3.0 | 2.2 | S ₁ =1.0 | 1.62 | 5.0 | 2.0 | 3.0 | 1.6φ | P-7 |
| AT-1-2 | 4.0 | 3.0 | S ₁ =1.5 | 2.02 | 5.0 | 2.0 | 3.0 | 2.0 | P-8 |
| AT-1-3 | 3.0 | 2.2 | S ₁ =1.0 | 1.62 | 8.0 | 3.0 | 3.0 | 1.6 | P-7 |
| AT-1-4 | 4.0 | 3.0 | S ₁ =1.5 | 2.02 | 8.0 | 3.0 | 3.0 | 2.0 | P-8 |
| AT-1-5 | 4.0 | 3.0 | S ₁ =1.5 | 2.02 | 10.0 | 2.0 | 3.0 | 2.0 | |
| AT-2-1 | 3.0 | 2.2 | S ₁ =1.0 | 1.7 | 5.0 | 2.0 | 2.5 | 1.8 | |
| AT-2-2 | 4.0 | 3.0 | S ₁ =1.5 | 1.9 | 5.0 | 2.0 | 2.5 | 2.0 | |
| AT-2-3 | 3.0 | 2.2 | S ₁ =1.0 | 1.7 | 8.0 | 3.0 | 2.5 | 1.8 | |
| AT-2-4 | 4.0 | 3.0 | S ₁ =1.5 | 2.02 | 8.0 | 3.0 | 2.5 | 2.1 | |
| AT-2-5 | 4.0 | 3.0 | S ₁ =1.5 | 2.02 | 10.0 | 2.0 | 2.5 | 2.1 | |

※圧入工具がなくても手で押せば挿入できます。

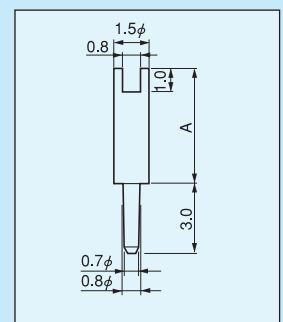
RoHS対応

小型調整部品用端子〔KS, KBシリーズ〕(1パック1000本入)

- 高密度実装基板のコンデンサー、抵抗等調整部品の取付けに御使用下さい。
- プリント板取付穴径は、1.0φ、0.8φです。
- 材質……黄銅
- 処理……ニッケル下地金メッキ



KSタイプ
(取付穴径1.0φ用)



KBタイプ
(取付穴径0.8φ用)

| 品番 | A寸法 | プリント板取付穴径φ | 圧入工具先端チップ |
|--------|------|------------|-----------|
| KS-1-1 | 6.0 | 1.0 | P-6 |
| KS-1-2 | 10.0 | 1.0 | |
| KS-1-3 | 15.0 | 1.0 | |
| KS-1-4 | 20.0 | 1.0 | |
| KB-1-1 | 5.0 | 0.8 | |
| KB-1-2 | 8.0 | 0.8 | |

※圧入工具がなくても手で押せば挿入できます。

※圧入工具先端チップPシリーズは本体PCX-1(29ページ参照)がないと使用出来ません。