


RoHS対応

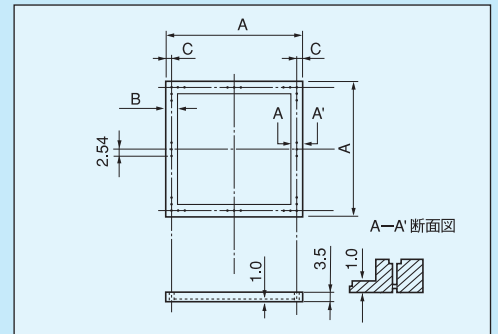
ケース用ベース [HBシリーズ] (1パック10個入)

- ケースにエポキシ樹脂を注入しない場合に使用するベースです。
- 全周に2.54mmピッチで穴があけてあります (穴は途中でふさがっています) ので必要な場所にピンを圧入して固定して下さい。
- 材質……PBT黒色 (UL94V-0)
……ピン……黄銅、ニッケル下地金メッキ
- 使用温度範囲……-40~+125℃
(HAシリーズ取付后)



品番	A	B	C	適合ケース
HB-3	27.8	5.24	3.74	HA-1-3, HA-2-3
HB-4	37.8	5.16	3.66	HA-1-4, HA-2-4
HB-5	47.8	5.08	3.58	HA-1-5, HA-2-5
HB-6	57.8	5.0	3.5	HA-1-6, HA-2-6

- 使用上の御注意 (HAケースにHBをつけた場合)
高温で使用される場合、密閉状態になりますと中の空気が膨張する為、ケースがふくれ上がりますので、使用しないピン部に1ヶ所空気穴をあけて下さい。

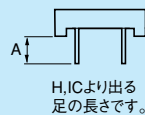
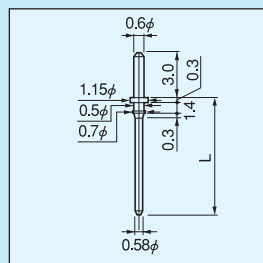



RoHS対応


ピン [HFシリーズ] (1パック100本入)

- HBシリーズに使用する為のピンです。

品番	L	A
HF-1-1	8	3.5
HF-1-2	10	5.5

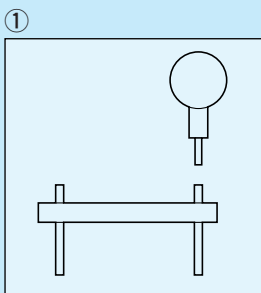


圧入工具 [品番HBX-1]

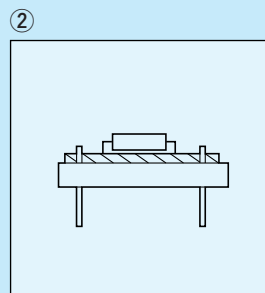


- HFシリーズのピンをHBに圧入する為の工具です。

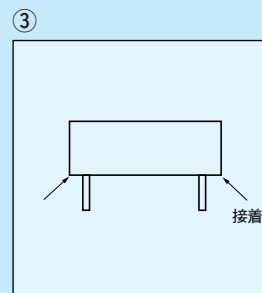
使用方法



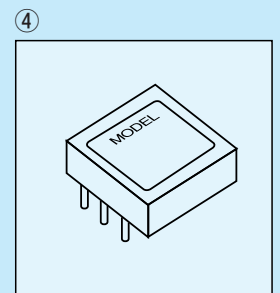
① ベースに圧入工具 (品番HBX-1) を使用してピン (HFシリーズ) を圧入する。



② ベースにプリント基板を取付けピンに半田付する。



③ ケース (HAシリーズ) をかぶせてベースとケースの間を接着する。



④ 上部にラベルを貼って完成です。