

RoHS対応

PAT

SMT傾斜ソケット [ASシリーズ] (1パック10本入)

- 子基板が45°の角度で取付けられます。
- 直角に取付ける物より高さが低く出来る為、省スペースとなり、又、PC板の点検も容易にできます。
- 表示素子を取付けると、見やすくなります。

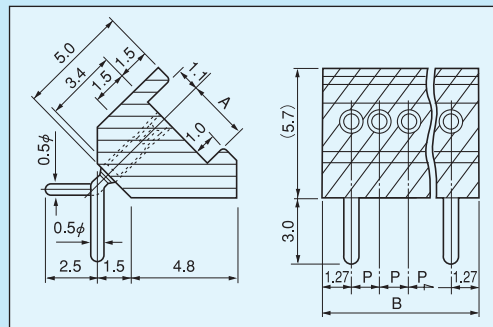

● 材質

樹脂部……PCT黒色 (UL94V-0)
 ソケット部……ボディ……黄銅
 コンタクト……ベリリウム銅

● 処理

ソケット部……ボディ……ニッケル下地スズメッキ
 コンタクト……ニッケル下地金メッキ

- 定格電流……1A
- 絶縁抵抗……500MΩ以上
- 絶縁耐圧……AS-1シリーズ……500V AC,DC1分間
 AS-3シリーズ……1000V AC,DC1分間
- 接触抵抗……10mΩ以下
- 挿抜力……30g以上
- 挿抜回数……100回以上
- 使用温度範囲……-40~+125℃
- 適合オスピン径……0.35~0.47φ



品番	A	B	P	子基板適合PC板板厚	子基板適合オスピン	最大連結数
AS-1-0.6	1.8	52.07	1.27	0.6	MA-1-0	40P
AS-1-0.8	2.0	52.07	1.27	0.8	MA-1-0	40
AS-1-1.0	2.2	52.07	1.27	1.0	MA-1-0	40
AS-1-1.2	2.4	52.07	1.27	1.2	MA-1-0	40
AS-1-1.6	2.8	52.07	1.27	1.6	MA-1-0	40
AS-3-0.6	1.8	50.8	2.54	0.6	MA-3-0	20
AS-3-0.8	2.0	50.8	2.54	0.8	MA-3-0	20
AS-3-1.0	2.2	50.8	2.54	1.0	MA-3-0	20
AS-3-1.2	2.4	50.8	2.54	1.2	MA-3-0	20
AS-3-1.6	2.8	50.8	2.54	1.6	MA-3-0	20

(MAシリーズ 113ページ参照)

■御注文方法



AS-1-0.6-10P

↑
 御希望の極数を入れて下さい。
 (位置決めピンを含んだ極数を入れて下さい。)
 (表面実装用ソケットが8P、2Pが位置決めソケットになります。)

■実装時の御注意

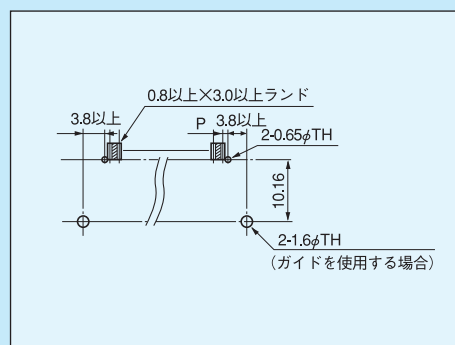
長い連結数で御使用され、リフロー時樹脂部にソリが発生した場合、数カ所に接着剤をつけて下さい。

■使用例



ガイド使用の場合
 (113ページ参照)

■推奨ランド径



表面実装用